



ФЕДЕРАЛЬНАЯ СЛУЖБА  
ГОСУДАРСТВЕННОЙ СТАТИСТИКИ

# Индексы потребительских цен на товары и услуги в Белгородской области



за сентябрь 2023 года



ФЕДЕРАЛЬНАЯ СЛУЖБА  
ГОСУДАРСТВЕННОЙ СТАТИСТИКИ

# Индексы потребительских цен на товары и услуги в Белгородской области

за сентябрь 2023 года

- 01 ИНДЕКСЫ ПОТРЕБИТЕЛЬСКИХ ЦЕН  
НА ТОВАРЫ И УСЛУГИ
- 02 ИНДЕКСЫ ЦЕН НА ОТДЕЛЬНЫЕ ГРУППЫ  
И ВИДЫ ПРОДОВОЛЬСТВЕННЫХ ТОВАРОВ
- 03 ИНДЕКСЫ ЦЕН НА ОТДЕЛЬНЫЕ ГРУППЫ  
И ВИДЫ НЕПРОДОВОЛЬСТВЕННЫХ ТОВАРОВ
- 04 ИНДЕКСЫ ЦЕН НА ТОПЛИВО МОТОРНОЕ
- 05 ИНДЕКСЫ ЦЕН И ТАРИФОВ НА УСЛУГИ



# ИНДЕКСЫ ПОТРЕБИТЕЛЬСКИХ ЦЕН НА ТОВАРЫ И УСЛУГИ

СЕНТЯБРЬ 2023 ГОДА В % К ПРЕДЫДУЩЕМУ МЕСЯЦУ



**100,62**

ИПЦ



**100,91**

Продовольственные товары



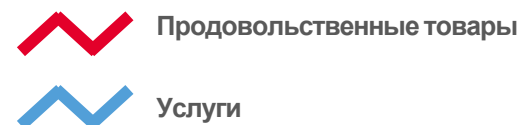
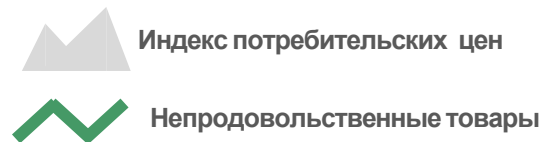
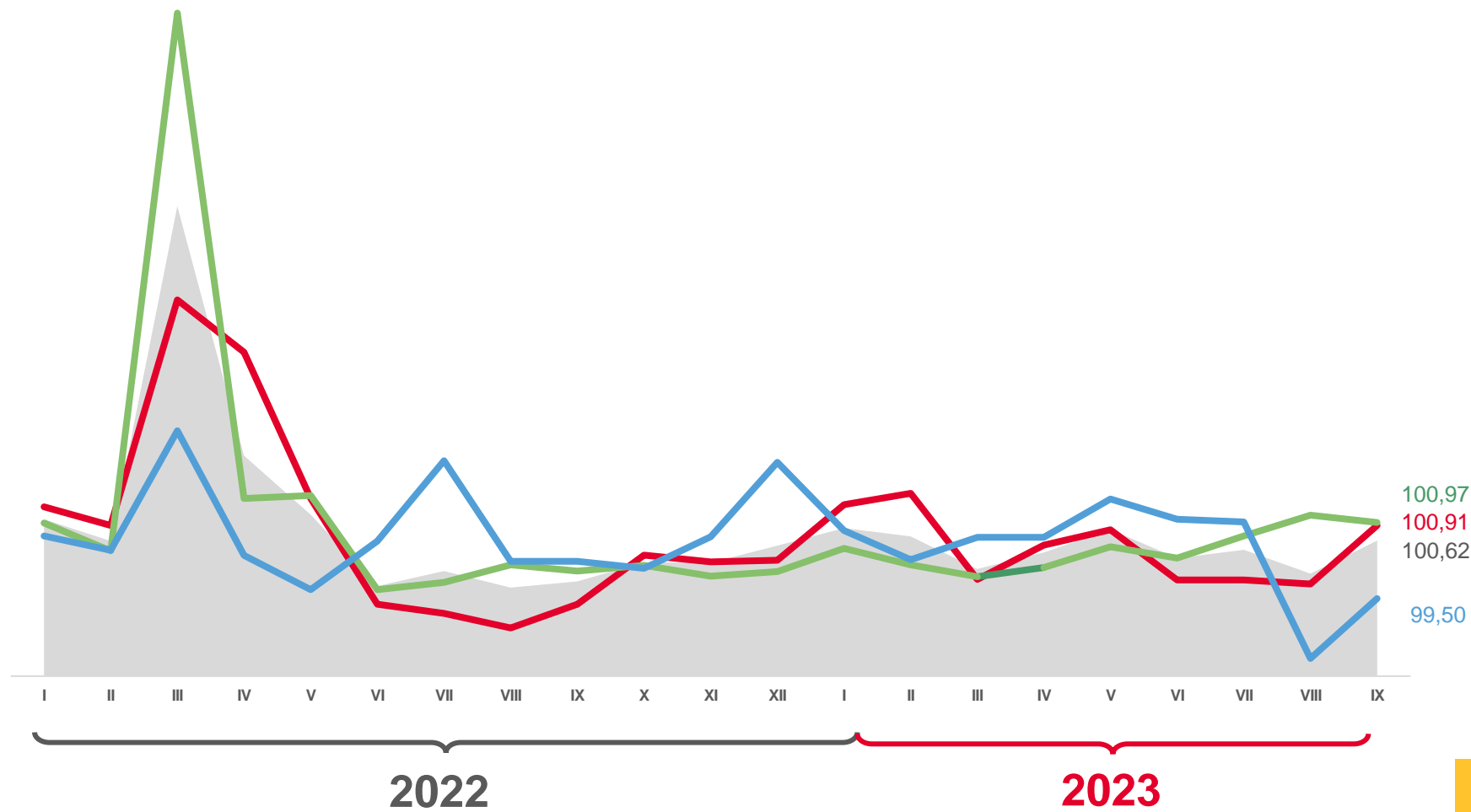
**100,97**

Непродовольственные товары



**99,50**

Услуги





# ИНДЕКСЫ ПОТРЕБИТЕЛЬСКИХ ЦЕН НА ТОВАРЫ И УСЛУГИ

СЕНТЯБРЬ 2023 ГОДА В % К ДЕКАБРЮ ПРЕДЫДУЩЕГО ГОДА



104,25

ИПЦ



104,54

Продовольственные товары



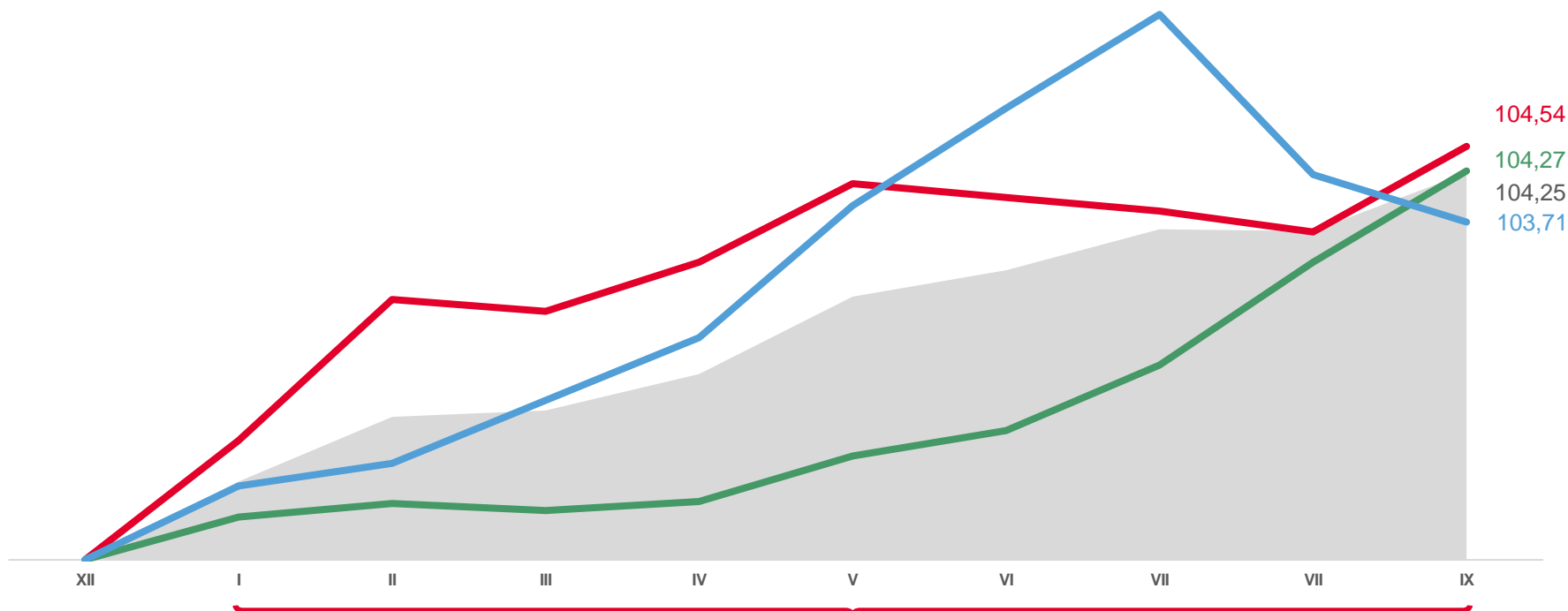
104,27

Непродовольственные товары



103,71

Услуги



2022

2023



Индекс потребительских цен



Непродовольственные товары



Продовольственные товары



Услуги





# ИНДЕКСЫ ПОТРЕБИТЕЛЬСКИХ ЦЕН НА ТОВАРЫ И УСЛУГИ

СЕНТЯБРЬ 2023 ГОДА В % К СООТВЕТСТВУЮЩЕМУ МЕСЯЦУ ПРЕДЫДУЩЕГО ГОДА



**105,19**

ИПЦ



**105,37**

Продовольственные товары



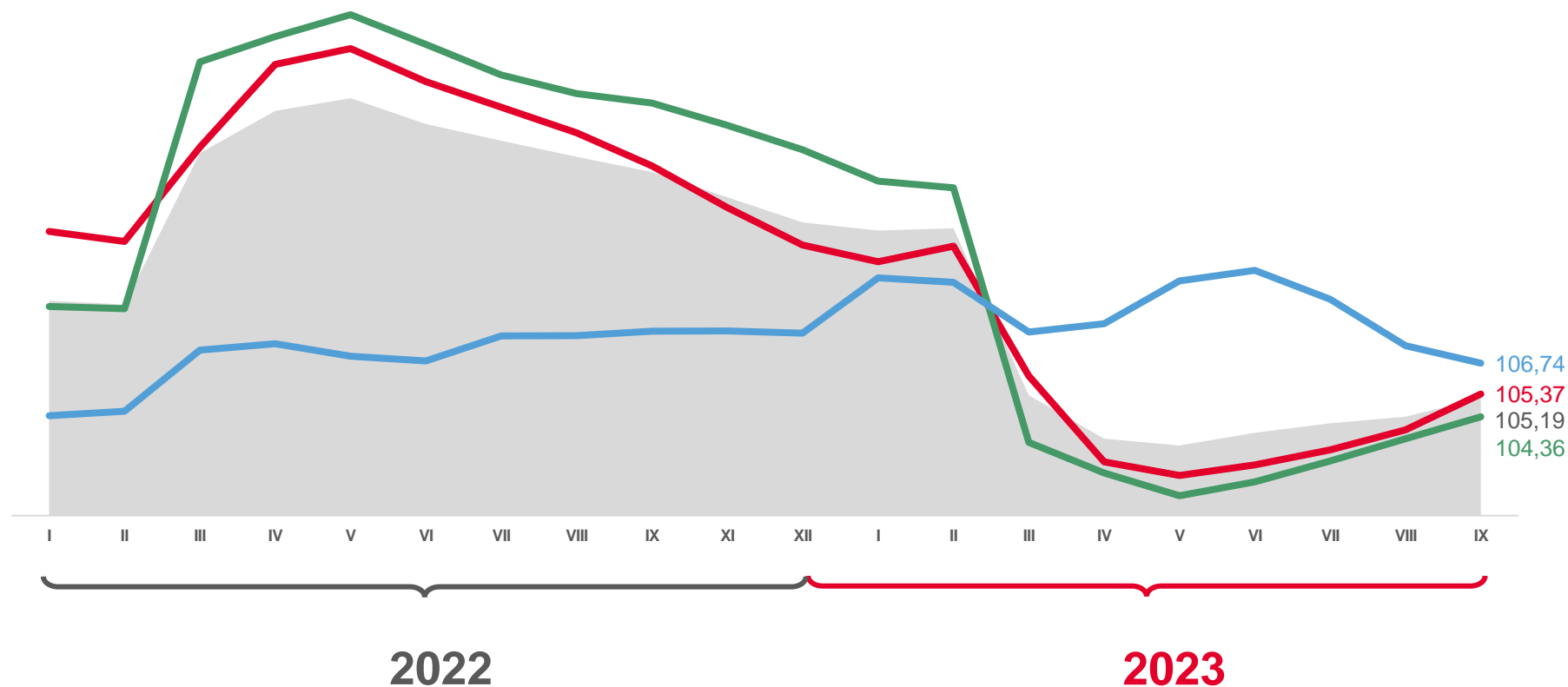
**104,36**

Непродовольственные товары



**106,74**

Услуги



Индекс потребительских цен



Непродовольственные товары



Продовольственные товары



Услуги





# ИНДЕКСЫ ПОТРЕБИТЕЛЬСКИХ ЦЕН НА ТОВАРЫ И УСЛУГИ

ЯНВАРЬ-СЕНТЯБРЬ 2023 ГОДА В % К СООТВЕТСТВУЮЩЕМУ ПЕРИОДУ ПРЕДЫДУЩЕГО ГОДА



**105,90**

ИПЦ



**105,16**

Продовольственные товары



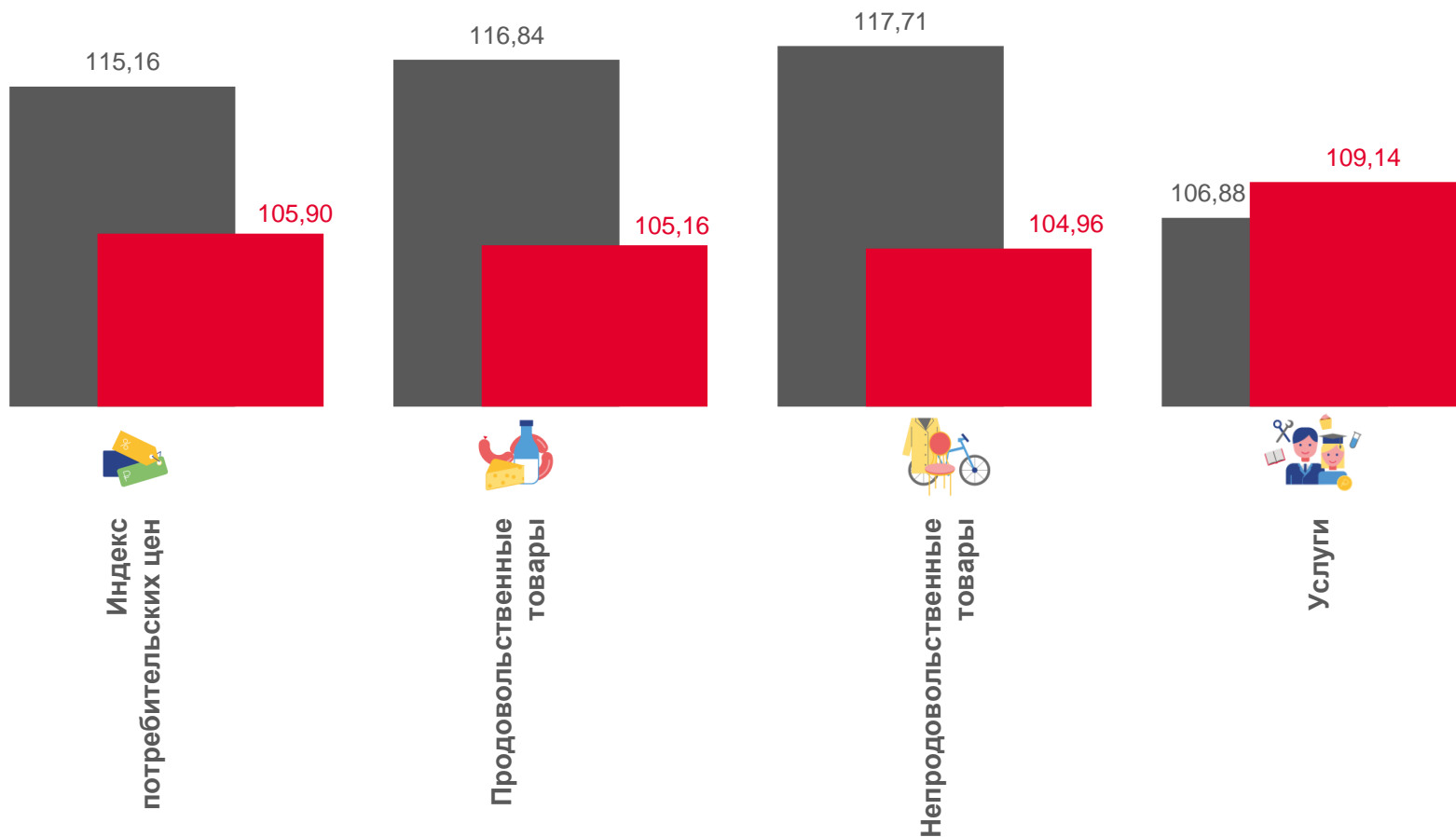
**104,96**

Непродовольственные товары



**109,14**

Услуги



■ Январь-сентябрь 2022г. к январю-сентябрю 2021г.

■ Январь-сентябрь 2023г. к январю-сентябрю 2022г.





# ИНДЕКСЫ ЦЕН НА ОТДЕЛЬНЫЕ ГРУППЫ И ВИДЫ ПРОДОВОЛЬСТВЕННЫХ ТОВАРОВ

СЕНТЯБРЬ 2023 ГОДА В % К ПРЕДЫДУЩЕМУ МЕСЯЦУ

 **100,91**

Продовольственные товары

 **107,39**

Яйца

 **102,95**

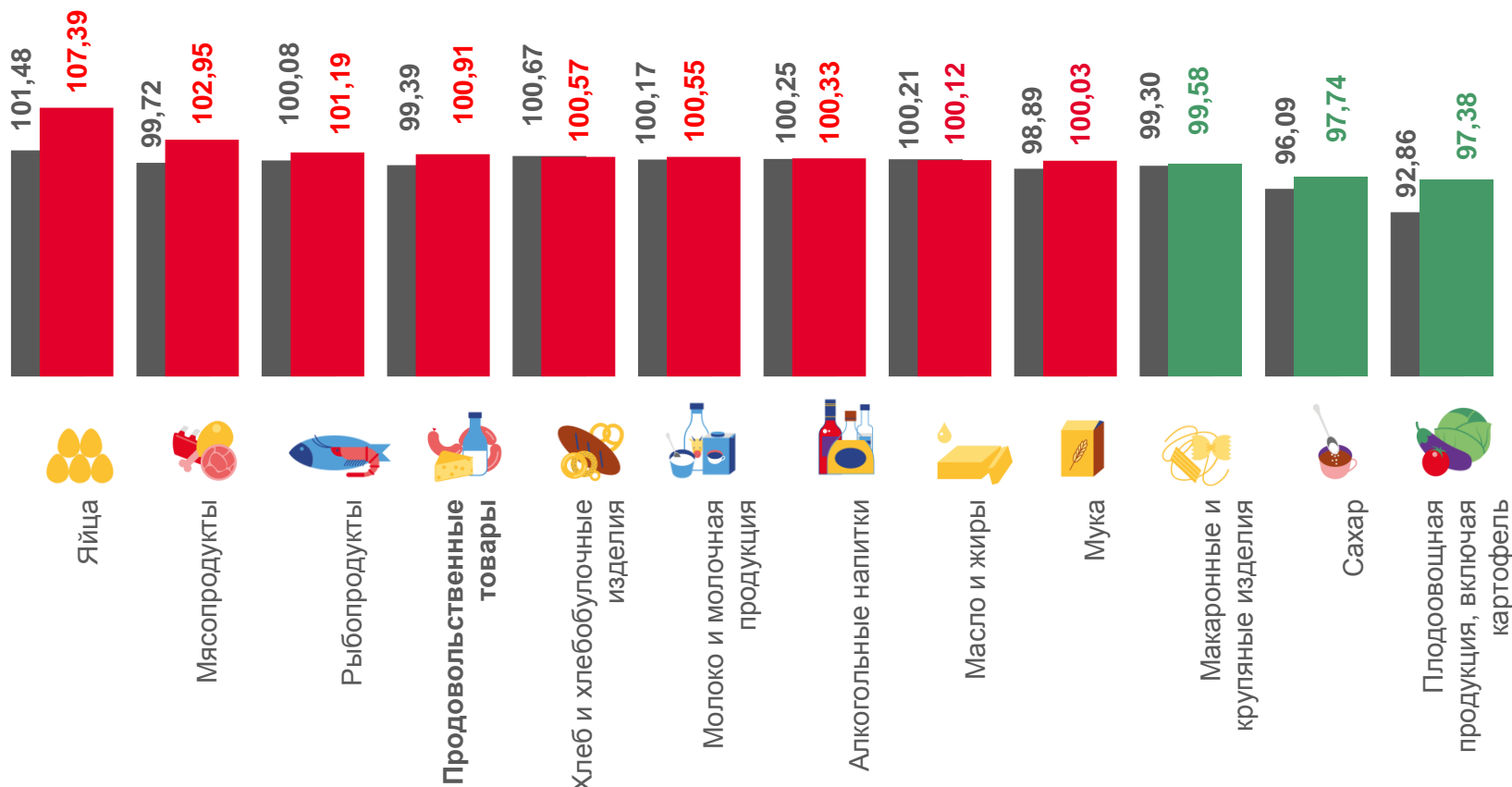
Мясопродукты

 **97,74**

Сахар

 **97,38**

Фруктовоовощная продукция, включая картофель



■ Сентябрь 2022г. к августу 2022г.

■ Сентябрь 2023г. к августу 2023г.





# ИНДЕКСЫ ЦЕН НА ОТДЕЛЬНЫЕ ГРУППЫ И ВИДЫ ПРОДОВОЛЬСТВЕННЫХ ТОВАРОВ

СЕНТЯБРЬ 2023 ГОДА В % К ДЕКАБРЮ ПРЕДЫДУЩЕГО ГОДА



104,54

Продовольственные товары



120,72

Сахар



111,52

Фруктовоовощная продукция, включая картофель



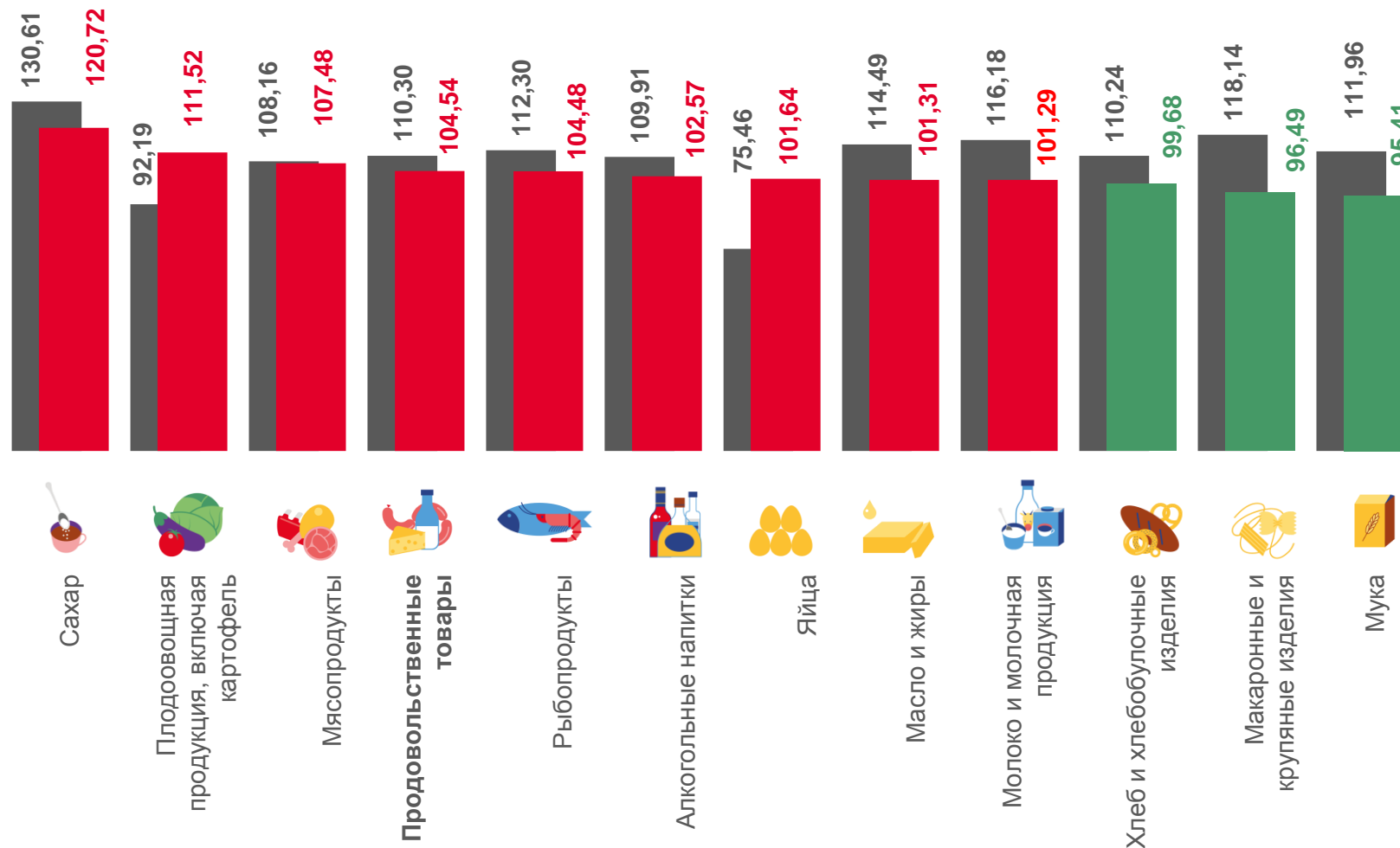
96,49

Макаронные и крупяные изделия



95,41

Мука



■ Сентябрь 2022г. к декабрю 2021г.

■ Сентябрь 2023г. к декабрю 2022г.







# ИНДЕКСЫ ЦЕН НА ОТДЕЛЬНЫЕ ГРУППЫ И ВИДЫ НЕПРОДОВОЛЬСТВЕННЫХ ТОВАРОВ

СЕНТЯБРЬ 2023 ГОДА В % К ПРЕДЫДУЩЕМУ МЕСЯЦУ

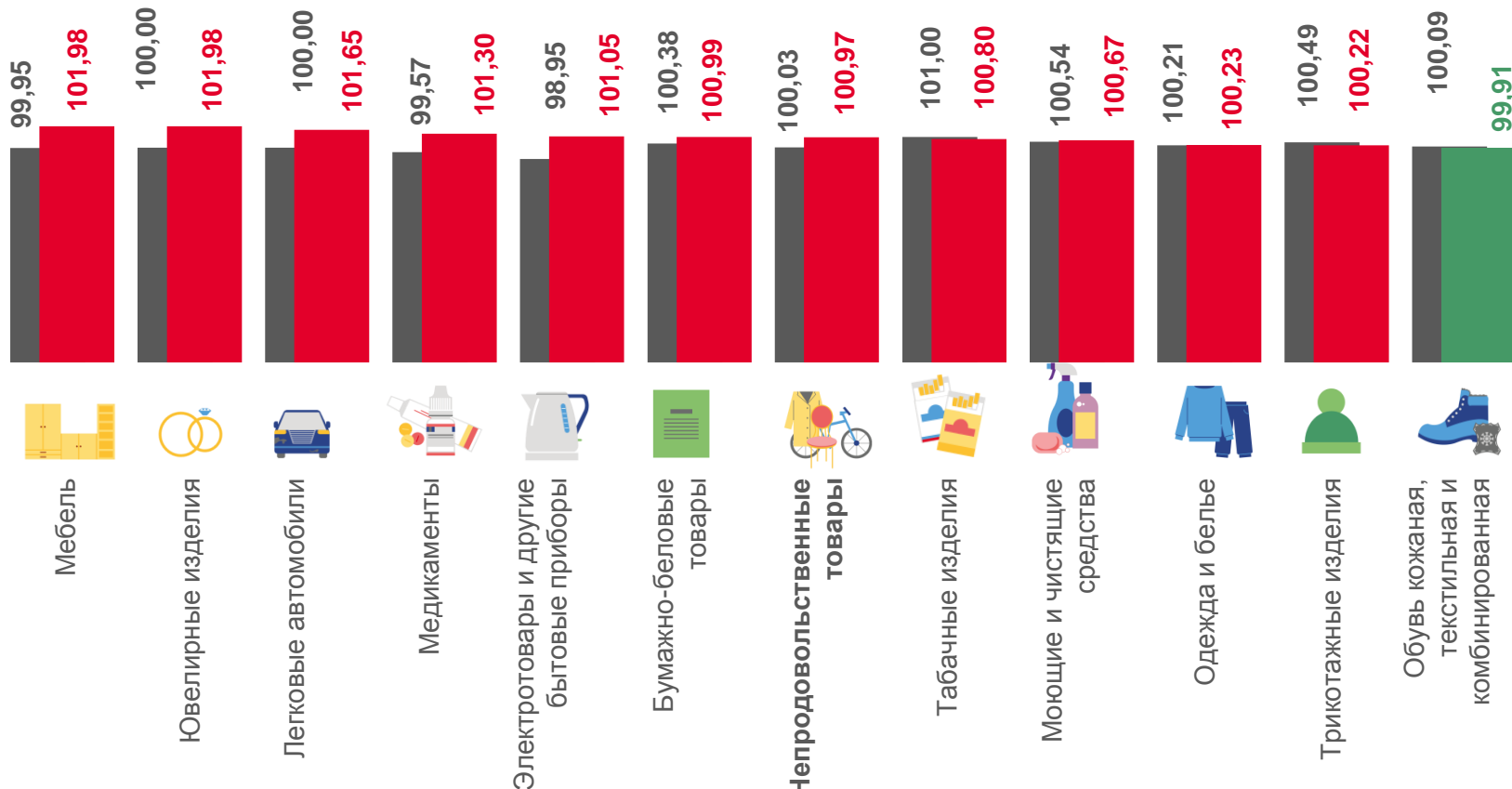
 **100,97**  
Непродовольственные товары

 **101,98**  
Мебель

 **101,98**  
Ювелирные изделия

 **100,22**  
Трикотажные изделия

 **99,91**  
Обувь кожаная, текстильная и комбинированная



■ Сентябрь 2022г. к августу 2022г.

■ Сентябрь 2023г. к августу 2023г.





# ИНДЕКСЫ ЦЕН НА ОТДЕЛЬНЫЕ ГРУППЫ И ВИДЫ НЕПРОДОВОЛЬСТВЕННЫХ ТОВАРОВ

СЕНТЯБРЬ 2023 ГОДА В % К ДЕКАБРЮ ПРЕДЫДУЩЕГО ГОДА



**104,27**

Непродовольственные товары



**119,26**

Ювелирные изделия



**107,31**

Табачные изделия



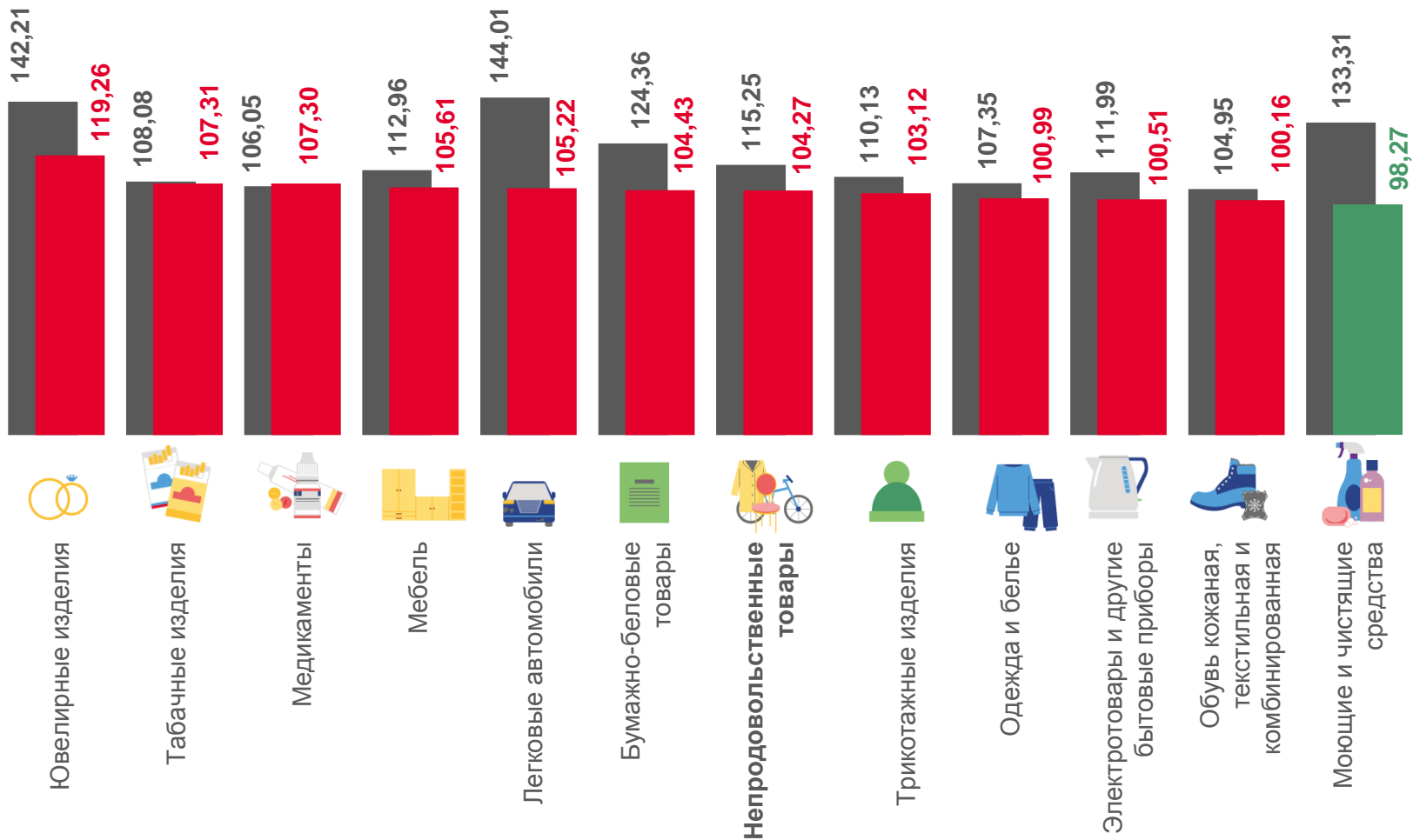
**100,16**

Обувь кожаная, текстильная и комбинированная



**98,27**

Моющие и чистящие средства



■ Сентябрь 2022г. к декабрю 2021г.

■ Сентябрь 2023г. к декабрю 2022г.





# ИНДЕКСЫ ЦЕН НА ТОПЛИВО МОТОРНОЕ

СЕНТЯБРЬ 2023 ГОДА В % К ПРЕДЫДУЩЕМУ МЕСЯЦУ



101,62

Топливо моторное



111,40

Газовое моторное топливо



104,76

Дизельное топливо



103,64

Бензин автомобильный марки АИ-98



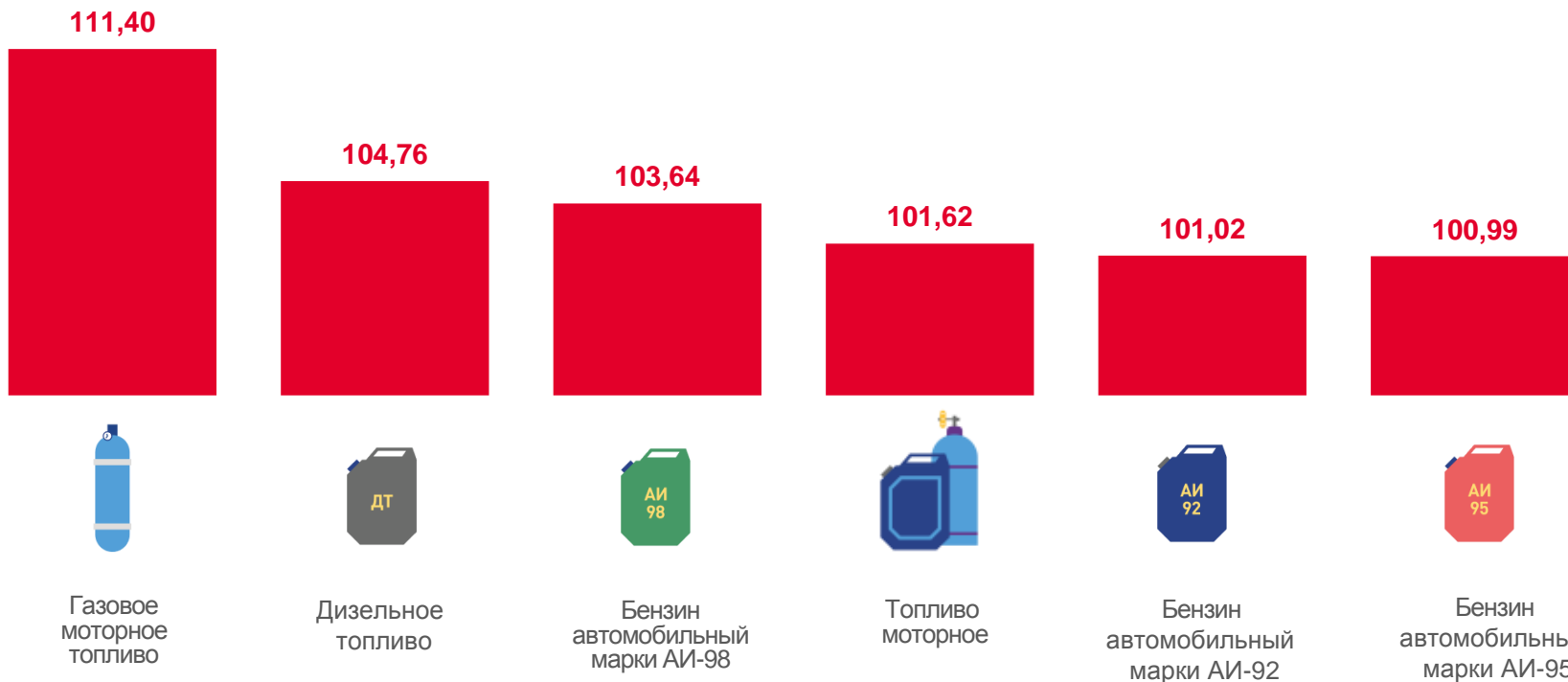
101,02

Бензин автомобильный марки АИ-92



100,99

Бензин автомобильный марки АИ-95



СРЕДНИЕ ЦЕНЫ НА ТОПЛИВО МОТОРНОЕ





# ИНДЕКСЫ ЦЕН И ТАРИФОВ НА УСЛУГИ

СЕНТЯБРЬ 2023 ГОДА В % К ПРЕДЫДУЩЕМУ МЕСЯЦУ



Услуги

99,50



Услуги организаций культуры

109,56



Услуги образования

106,52



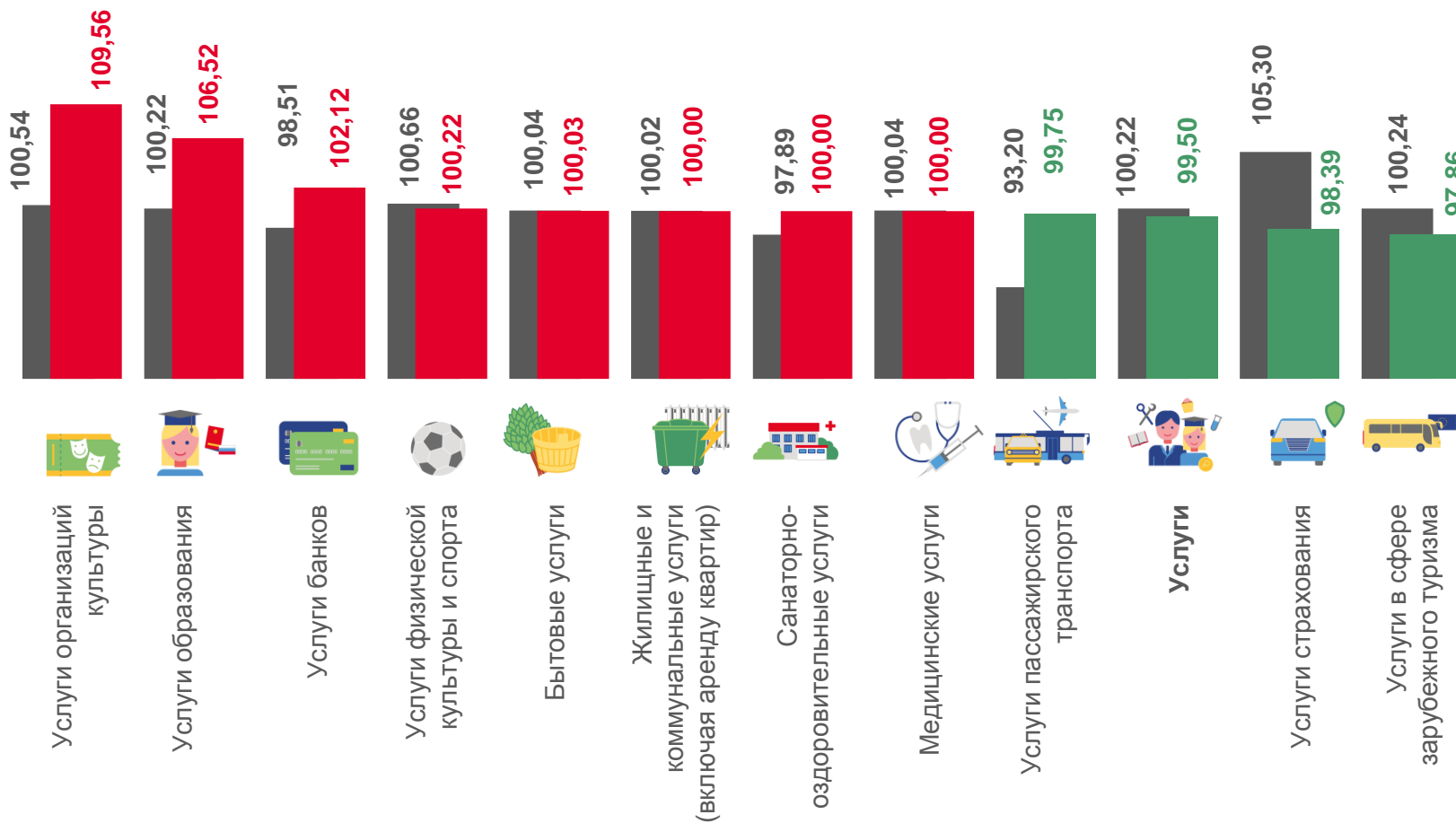
Услуги страхования

98,39



Услуги в сфере зарубежного туризма

97,86



■ Сентябрь 2022г. к августу 2022г.

■ Сентябрь 2023г. к августу 2023г.





# ИНДЕКСЫ ЦЕН И ТАРИФОВ НА УСЛУГИ

СЕНТЯБРЬ 2023 ГОДА В % К ДЕКАБРЮ ПРЕДЫДУЩЕГО ГОДА



Услуги

103,71



Услуги в сфере зарубежного туризма

143,48



Услуги банков

115,12



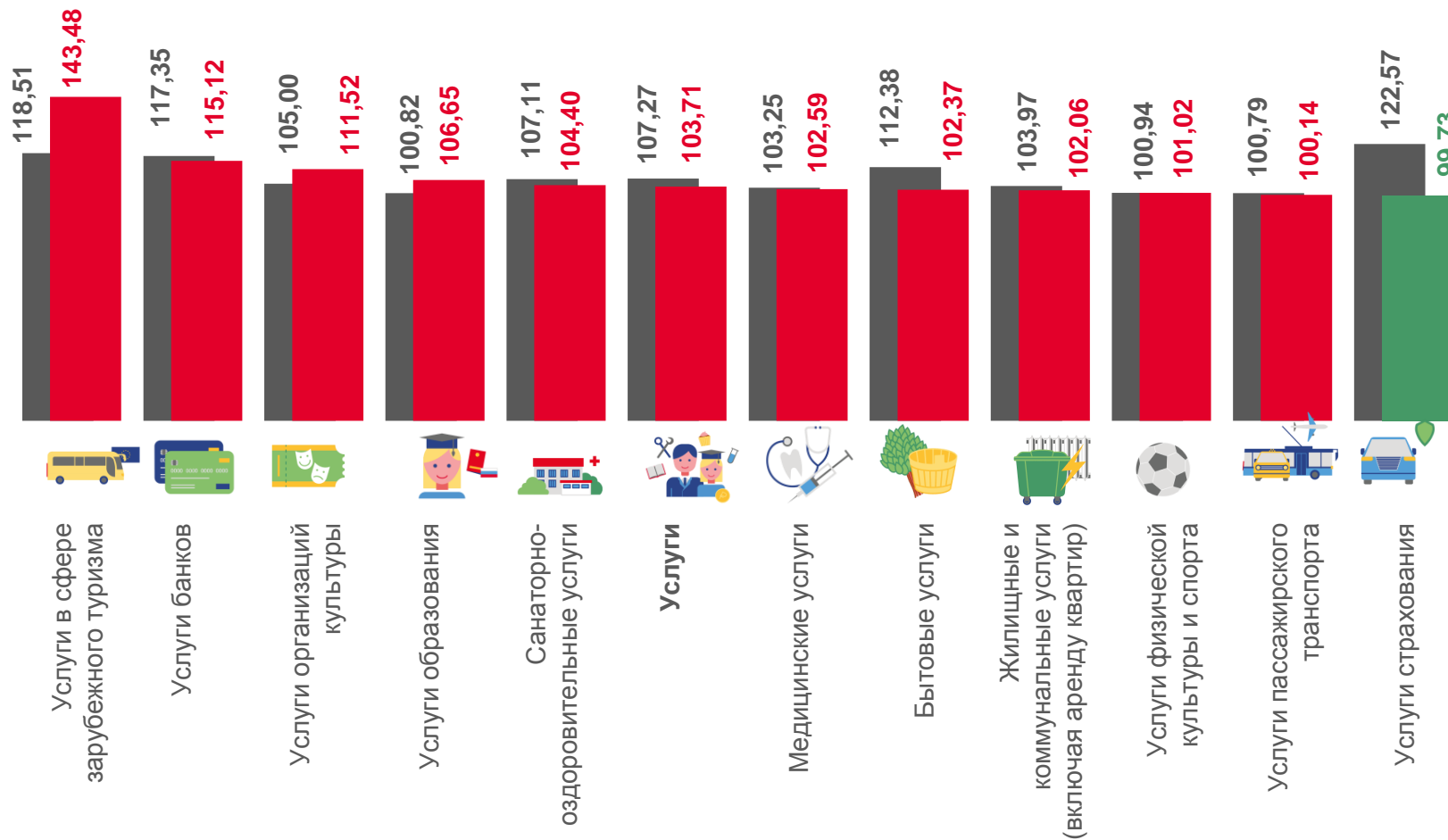
Услуги пассажирского транспорта

100,14



Услуги страхования

99,73



■ Сентябрь 2022г. к декабрю 2021г.

■ Сентябрь 2023г. к декабрю 2022г.